

PORTE TECNICHE /
OLIMPIA LACCATA

SCHEDA TECNICA

OLIMPIA LACCATA /

Descrizione tecnica


Porta interna costituita da:

- anta di spessore nominale mm. 45 a struttura tamburata formata da ossatura perimetrale in legno abete con anima interna in cartoncino alveolare placcata sulle due facce con pannelli in medium density di spessore mm. 3 e rivestita con laminato spessore mm. 0,9 finitura antigraffio, sbattentata e bordata sulle coste.
- laccatura bordi finitura opaca colori gamma **Giorgio Senatore Porte**
- stipite diritto in listellare di legno placcato sez. mm. 40 x 110 e mostrine in multistrato di legno placcato con aletta telescopica sez. mm. 85 x 10/25 lato esterno, sez. mm. 85 x 10/15 lato interno
- laccatura stipiti e mostrine finitura opaca, colori gamma **Giorgio Senatore Porte**
- guarnizione di battuta montata sui tre lati dello stipite, n° 3 cerniere tipo anuba diametro mm. 13 in acciaio tropicalizzato con cappucci in abs finitura ottone lucido o cromo satinato, serratura patent "blocco scivolo" con piastra e contropiastra in acciaio finitura ottone lucido o cromo satinato.

Soluzioni di apertura



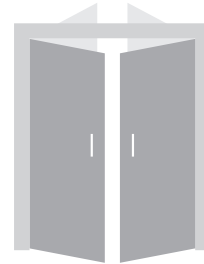
A battente
singola



A battente
doppia



A ventola
singola




A ventola
doppia



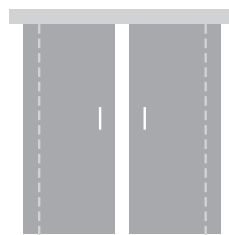
Rototraslante



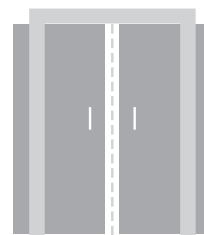
Scorrevole
a scomparsa



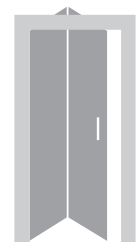
Scorrevole
esterna



Scorrevole
esterna doppia



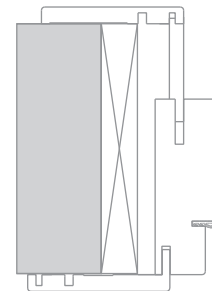
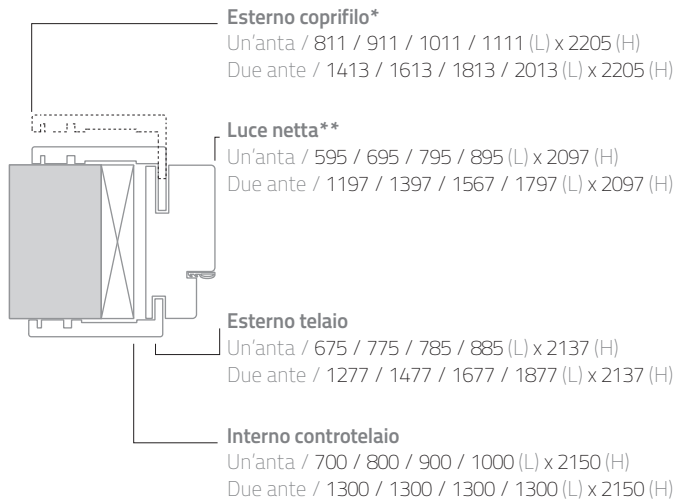
Scorrevole
a scomparsa doppia



A libro

OLIMPIA LACCATA /

Misure / Porta battente



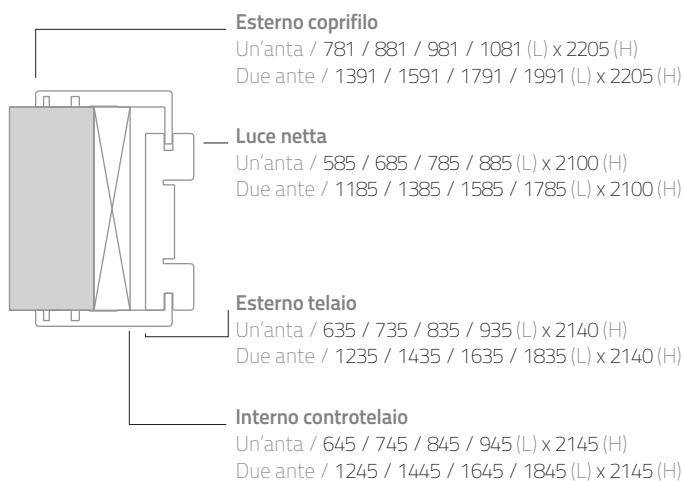
*
Lato esterno.
Per la misura
"esterno coprifili
Lato Interno"
aggiungere
L+16 e H+8

**
Per le porte REI 30
con tecnologia **Fireproof**:
"Luce Netta" L-10 e H-5

Per le porte REI 60 con
tecnologia **Fireproof**:
"Luce Netta" L-20 e H-10

| Telaio | Spessore muro | Telaio | Spessore muro > 125 |
|--------|---------------|--------|---------------------|
| 85 | da 85 a 105 | 105 | + Imbotte su misura |
| 105 | da 105 a 125 | | |

Misure / Porta scorrevole



| Sede interno cassonetto | Spessore anta cieca | Telaio | Spessore muro > 130 |
|-------------------------|----------------------|--------|---------------------|
| 59-74 | 44 | 110 | + Imbotte su misura |
| Sede interno cassonetto | Spes. anta con vetro | | |
| 74 | 54,2 | | |

OLIMPIA LACCATA /

Olimpia Laccata 33db con Tecnologia **A** Aphonica

Porta interna costituita da:

- anta di spessore nominale mm. 55 a struttura tamburata formata da ossatura perimetrale in legno duro con interno composto da un agglomerato ad altissima stabilità, placcata sulle due facce con pannelli in agglomerato di legno: - rivestita con laminato spessore mm. 0,9 finitura antigraffio, sbattentata e bordata sulle coste con tranciato precomposto finitura noce bruno o ciliegio
- stipite: "diritto" in listellare di legno placcato sez. mm. 45 x 110 e mostrine in multistrato di legno placcato con aletta telescopica sez. mm. 85 x 10/25 lato esterno, sez. mm. 85 x 10/15 lato interno,
- laccatura, colori gamma Giorgio Senatore, finitura opaca.
- serratura patent "blocco scivolo" con piastra e contropiastra in acciaio finitura ottone lucido o cromo lucido. Soglia mobile automatica ad isolamento acustico. N° 3 cerniere a doppio gambo registrabili in acciaio tropicalizzato con cappucci in abs finitura ottone lucido o cromo satinato. Guarnizione di tenuta all'aria posta sui tre lati dello stipite.

Tecnologie

Fireproof e **Aphonica** sono due tecnologie messe a punto dal centro di ricerca interno per caratterizzare la collezione con prestazioni di resistenza al fuoco **rei 30** e **rei 60** e di isolamento acustico.

Olimpia Laccata **REI30** e **REI60** con Tecnologia **F** Fireproof

Porta interna costituita da:

- anta di spessore nominale mm. 55 a struttura tamburata formata da ossatura perimetrale in legno duro con interno composto da un agglomerato ad altissima stabilità e resistenza all'avanzamento del fuoco, placcata sulle due facce con pannelli in agglomerato di legno: - rivestita con laminato spessore mm. 0,9 finitura antigraffio, sbattentata e bordata sulle coste con tranciato precomposto finitura noce bruno o ciliegio
- laccatura, colori gamma Giorgio Senatore, finitura opaca;
- **Rei30**: stipite "diritto" in listellare di legno placcato sez. mm. 45 x 110 e mostrine in multistrato di legno placcato con aletta telescopica sez. mm. 85 x 10/25 lato esterno, sez. mm. 85 x 10/15 lato interno;
- serratura tipo yale (ottonata o cromata) con guscio intumescente di protezione. Una guarnizione intumescente posta sulla parte superiore e due poste sul lato inferiore dell'anta più soglia mobile automatica ad isolamento del fuoco. N°3 cerniere a doppio gambo registrabili in acciaio tropicalizzato con cappucci in abs nella finitura dichiarata. N°2 cerniere c.s. con molla chiudiporta. Guarnizione intumescente e guarnizione di tenuta all'aria posta sui tre lati dello stipite;
- **Rei60**: stipite "diritto" in listellare di legno placcato sez. mm. 45 x 110 e mostrine in multistrato di legno placcato con aletta telescopica sez. mm. 85 x 10/25 lato esterno, sez. mm. 85 x 10/15 lato interno;
- serratura tipo yale (ottonata o cromata) con guscio intumescente di protezione. Una guarnizione intumescente posta sulla parte superiore e due poste sul lato inferiore dell'anta con interposta soglia mobile automatica ad isolamento del fuoco. N°3 cerniere a doppio gambo registrabili in acciaio tropicalizzato con cappucci in abs nella finitura dichiarata. N°2 cerniere c.s. con molla chiudiporta. Due guarnizioni intumescenti e guarnizione di tenuta all'aria poste sui tre lati dello stipite.



è un marchio



SNT s.r.l.

Contrada Farina 37
80056 Ercolano (Na)

Tel +39 081 574 6030

Fax +39 081 771 8292

info@giorgiosenatore.it

www.giorgiosenatore.it

Le descrizioni tecniche,
le sezioni e le
dimensioni indicate,
possono subire
variazioni in qualsiasi
momento e senza
preavviso, senza che
questo possa
dar corso a reclami
e/o contestazioni.